



# ООО МФ "Олимп - мебель"

ИНСТРУКЦИЯ ПО СБОРКЕ

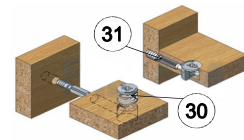


## Комод 30.06-02 "Дора"

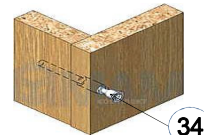
944 x 1300 x 434



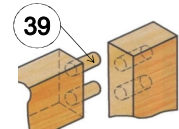
Варианты установки ручки на дверь  
1 вариант 2 вариант



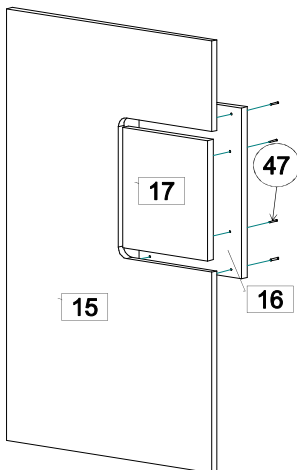
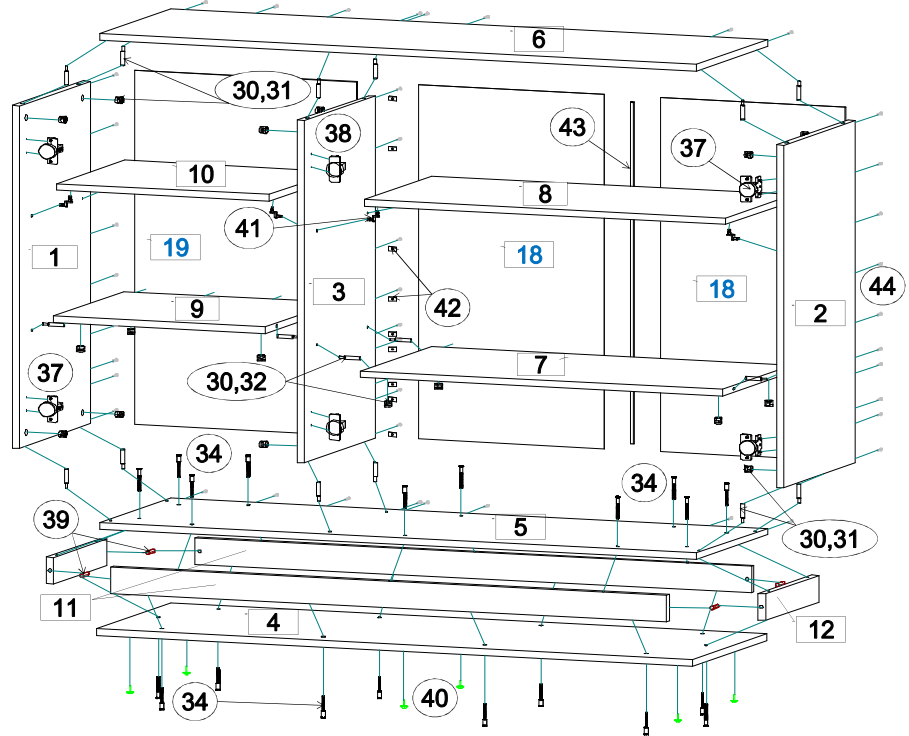
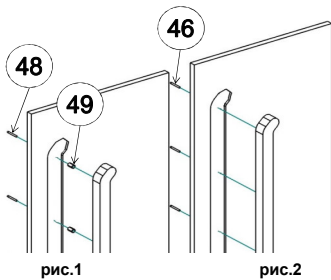
Эксцентриковая  
стяжка



Евровинт 7 x 50



Шкант 8 x 30



### Комплектовочная ведомость на детали

№	Обозначение	Наименование	Размеры,мм.	Кол.	Материал	Пакет №
1	КН.НМ.30.06.00.01.00-02	Стенка боков.левая	828 x 404	1	ЛДСП 16,0мм.	1/2
2	КН.НМ.30.06.00.02.00-02	Стенка боков.правая	828 x 404	1	ЛДСП 16,0мм.	1/2
3	КН.НМ.30.06.00.03.00-02	Стенка вертикальная	828 x 404	1	ЛДСП 16,0мм.	2/2
4	КН.НМ.30.06.00.04.00-02	Стенка горизонтальная	1300 x 420	1	ЛДСП 16,0мм.	1/2
5	КН.НМ.30.06.00.05.00-02	Стенка горизонтальная	1300 x 404	1	ЛДСП 16,0мм.	1/2
6	КН.НМ.30.06.00.06.00-02	Стенка горизонтальная	1300 x 404	1	ЛДСП 16,0мм.	1/2
7	КН.НМ.30.06.00.07.00-02	Стенка горизонтальная	788 x 400	1	ЛДСП 16,0мм.	1/2
8	КН.НМ.30.06.00.08.00-02	Полка	788 x 384	1	ЛДСП 16,0мм.	1/2
9	КН.НМ.30.06.00.09.00-02	Стенка горизонтальная	462 x 400	1	ЛДСП 16,0мм.	1/2
10	КН.НМ.30.06.00.10.00-02	Полка	462 x 384	1	ЛДСП 16,0мм.	1/2
11	КН.НМ.30.06.00.11.00-02	Цоколь	1212 x 64	2	ЛДСП 16,0мм.	1/2
12	КН.НМ.30.06.00.12.00-02	Цоколь	304 x 64	2	ЛДСП 16,0мм.	1/2
13	КН.НМ.30.06.00.13.00-02	Дверь	860 x 404	2	МДФ 16,0мм. / пленка ПВХ	2/2
14	КН.НМ.30.06.00.14.00-02	Ручка	645 x 48	2	ЛДСП 16,0мм.	2/2
15	КН.НМ.30.06.00.15.00-02	Дверь	860 x 484	1	МДФ 16,0мм. / пленка ПВХ	2/2
16	КН.НМ.30.06.00.16.00-02	Стенка вертикальная	340 x 242	1	ЛДСП 16,0мм.	1/2
17	КН.НМ.30.06.00.17.00-02	Стенка декоративная	240 x 200	1	ЛДСП 16,0мм.	2/2
18	КН.НМ.30.06.00.18.00-02	Стенка задняя ДВПО	856 x 404	2	ДВПО 4,0мм	2/2
19	КН.НМ.30.06.00.19.00-02	Стенка задняя ДВПО	856 x 484	1	ДВПО 4,0мм	2/2

## Качество мебели зависит от качества сборки. Рекомендуем доверять сборку специалистам!

### Последовательность сборки

На стенки боковые поз.1,2 установите планки петель (поз.37), на стенку вертикальную поз.3 - планки петель (поз.38) шурупами (поз.45). Соедините двери поз.13 с ручками поз.14 шурупами (поз.46). Соедините двери поз.15 со стенкой вертикальной поз.16 и стенкой декоративной поз.17 шурупами (поз.47). Установите на двери поз.13, 15 петли (поз.37,38) шурупами (поз.45). Соедините цоколя поз.11,12 между собой шкантами (поз.39) и со стенками горизонтальными поз.4,5 евровинтами (поз.34). На стенку поз.4 установите (**напротив цоколей**) подпятники с гвоздем (поз.40). Соедините стенки боковые поз.1,2 и вертикальную поз.3 со стенками горизонтальными поз.5,6,7,9 стяжкой эксцентриковой (поз.30,31) и (30,32). Уложите каркас комода лицевыми кромками на пол. На задние кромки уложите стенки ДВПО поз.18,19. Выравните каркас комода по диагоналям, соедините стенки ДВПО поз.18 профилем (поз.43) и закрепите стенки ДВПО поз.18,19 шурупами (поз.44), в местах стыковки используйте скрепку (поз.42). Установите каркас вертикально. Установите в стенки боковые поз.1,2 и вертикальную поз.3 полкодержатели (поз.41) и уложите на них полки поз.8,10. На стенку вертикальную поз.3 установите толкатель поз.50 с помощью шурупов поз.45 со стороны установленных полок. Навесьте на каркас комода двери и отрегулируйте петли. Установите заглушки (поз.33,35).

**Внимание:** Установку ручек поз.14 на дверь поз.13 можно производить 2-мя вариантами: 1 вариант - через втулки Ø 10 мм поз.49 с помощью шурупов поз.48 (ручка в данном случае неплотно установлена к двери, см рис.1), 2 вариант - с помощью шурупов поз.46 без втулок (ручка в данном случае установлена к двери, см рис.2)

#### ПРАВИЛА И УСЛОВИЯ БЕЗОПАСНОЙ ЭКСПЛУАТАЦИИ.

##### 1. Рекомендации по уходу за мебелью и ее эксплуатации

1.1 Помещение, в котором хранится или эксплуатируется мебель должно быть сухим с температурой воздуха не ниже +5С и не выше 40С. Необходимо предохранять поверхность изделия от механических повреждений. Допускается протирать поверхность сухой или влажной салфеткой без применения химических веществ.

##### 2. Требования безопасности мебельной продукции при эксплуатации.

2.1 Использование мебельной продукции, выпущенной в обращение, должно осуществляться по назначению мебели, указанному в маркировке, инструкции по по сборке, эксплуатации и уходу, а также (при необходимости) с учетом допустимых предельных нагрузок, указанных изготовителем.

2.2 Мебельная продукция, поставляемая в разобранном виде, должна собираться в соответствии с приложенной изготовителем инструкцией по сборке, включающей комплекточную ведомость и схему монтажа.

2.3 При эксплуатации мебельной продукции необходимо исключить попадание воды и иных жидкостей на элементы изделий мебели, соприкасающихся с полом. При монтаже моек, раковин в изделиях мебели для кухонь, ванных комнат, лабораторной мебели должна быть предусмотрена их гидроизоляция в местах контакта с поверхностью корпуса изделия мебели.

2.4 При установке изделий мебели в непосредственной близости от нагревательных и отопительных приборов их поверхности во время эксплуатации должны быть защищены от нагрева. Температура нагрева элементов мебели не должна превышать +40С.

### Комплекточная ведомость на фурнитуру

№	Наименование	Кол.
30	Эксцентрик	20
31	Дюбель винчиваемый DU 232 оцин. D=5мм.	16
32	Шток эксцентрика двойной	2
33	Заглушка для эксцентрика	20
34	Евровинт 7x50	20
35	Заглушка для евровинта	20
36	Ключ для евровинта	1
37	Петля накладная 0	4
38	Петля накладная 8	2
39	Шкант 8x30 без клея	4
40	Подпятник с гвоздем	6
41	Полкодержатель фиксирующий	8
42	Скрепка для задней стенки	5
43	Профиль соединительный L=826мм	1
44	Шуруп 3x16	52
45	Шуруп 3,5x16	26
46	Шуруп 4x25	6
47	Шуруп 4x30	10
48	Шуруп 4x35	6
49	Втулка Ø 10 мм L=16 мм	6
50	Толкатель	1



#### ГАРАНТИЙНЫЙ ТАЛОН

Изготовитель гарантирует соответствие мебели требованиям ГОСТ 16371-2014 "Мебель. Общие технические условия." и ТР ТС 025/2012 "О безопасности мебельной продукции." при соблюдении условий транспортирования, хранения, сборки и эксплуатации. В течении действия гарантийного срока изготовитель рассматривает претензии потребителей по качеству мебели и производит ремонт или замену деталей изделия.

**Гарантийный срок эксплуатации** : мебель бытовая - 24 месяца, мебель для сидения и лежания - 18 месяцев, мебель детская - 18 месяцев, мебель детская для сидения и лежания - 12 месяцев. Гарантийный срок при розничной продаже через торговую сеть исчисляется со дня продажи мебели.

#### Условия гарантии.

Претензии по некомплектности фурнитуры принимаются с предъявлением инструкции по сборке и гарантийным талоном (копия).

Претензии по качеству деталей принимаются с предъявлением этикетки от упаковки.

Все гарантийные работы производятся только при предъявлении настоящего гарантийного талона.

#### СВИДЕТЕЛЬСТВО О ПРИЕМКЕ. ЗАКАЗ №

Мебель соответствует ТРТС 025/2012, ГОСТ 16371-2014 и признана годной к эксплуатации.

Дата выпуска изделия \_\_\_\_\_

Дата реализации \_\_\_\_\_

С условиями гарантийного обслуживания ознакомлен \_\_\_\_\_

Талон сохранять в течении гарантийного срока. \_\_\_\_\_ (подпись покупателя)

**Срок службы изделия 10 лет.**

Претензии принимаются по адресу:

606400 Российская Федерация, Нижегородская обл., г.Балахна, ул. Челюскинцев, д. 27.

WEB-адрес: www.olmeko.ru Тел./факс: 8(83144)6-67-77

