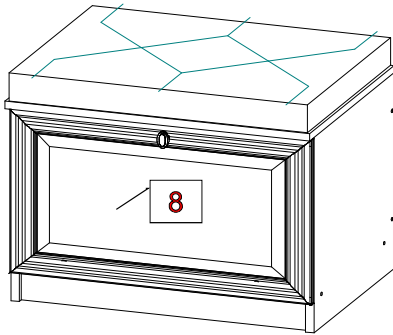
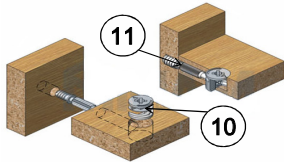


### Тумба для обуви M06 "Габриэлла"

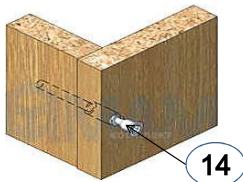
504 x 566 x 430



\*\*\* Предприятие - изготовитель оставляет за собой право на внесение изменений в конструкторско - технологическую документацию, усовершенствование конструкции изделия и замену фурнитуры на аналогичную. Перед сборкой внимательно ознакомьтесь с данной инструкцией. Проверьте комплектность фурнитуры и разберите ее по назначению. Упаковку и прокладочный материал можно использовать в качестве подстильного материала при сборке. Сборку производите на ровной поверхности. Подготовьте необходимые инструменты: плоскую и крестовую отвертки, дрель, рулетку.

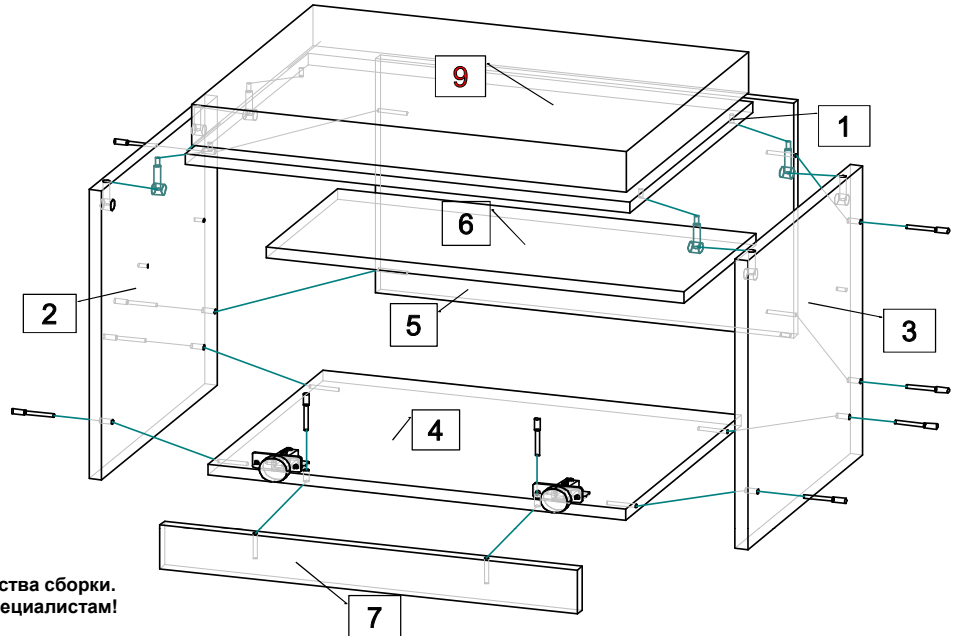


Эксцентриковая стяжка



Евровинт 7 x 50

Качество мебели зависит от качества сборки.  
Рекомендуем доверять сборку специалистам!



### Комплектовочная ведомость на детали

№	Обозначение	Наименование	Размеры, мм.	Кол.	Материал	Пакет №
1	КН.БН.11.03.00.01.00	Крышка	566 x 430	1	ЛДСП 16,0мм.	1/1
2	КН.БН.11.03.00.02.00	Стенка вертикальная	424 x 404	1	ЛДСП 16,0мм.	1/1
3	КН.БН.11.03.00.03.00	Стенка вертикальная	424 x 404	1	ЛДСП 16,0мм.	1/1
4	КН.БН.11.03.00.04.00	Стенка горизонтальная	532 x 404	1	ЛДСП 16,0мм.	1/1
5	КН.БН.11.03.00.05.00	Стенка вертикальная	344 x 532	1	ЛДСП 16,0мм.	1/1
6	КН.БН.11.03.00.06.00	Полка	530 x 200	1	ЛДСП 16,0мм.	1/1
7	КН.БН.11.03.00.07.00	Плинтус	532 x 64	1	ЛДСП 16,0мм.	1/1
8	КН.БН.11.03.00.08.00	Дверь в сборе	560 x 356	1	МДФ 8мм, Пленка ПВХ/ Профиль МДФ	1/1
9	КН.БН.11.03.00.09.00	Мягкий элемент	564 x 426	1		1/1

### ПРАВИЛА И УСЛОВИЯ БЕЗОПАСНОЙ ЭКСПЛУАТАЦИИ.

#### 1. Рекомендации по уходу за мебелью и ее эксплуатации

1.1 Помещение, в котором хранится или эксплуатируется мебель должно быть сухим с температурой воздуха не ниже +5С и не выше 40С. Необходимо предохранять поверхность изделия от механических повреждений. Допускается протирать поверхность сухой или влажной салфеткой без применения химических веществ.

#### 2. Требования безопасности мебельной продукции при эксплуатации.

2.1 Использование мебельной продукции, выпущенной в обращение, должно осуществляться по назначению мебели, указанному в маркировке, инструкции по сборке, эксплуатации и уходу, а также (при необходимости) с учетом допустимых предельных нагрузок, указанных изготовителем.

2.2 Мебельная продукция, поставляемая в разобранном виде, должна собираться в соответствии с приложенной изготовителем инструкцией по сборке, включающей комплектовочную ведомость и схему монтажа.













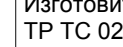
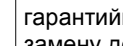
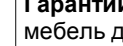
2.3 При эксплуатации мебельной продукции необходимо исключить попадание воды и иных жидкостей на элементы изделий мебели, соприкасающихся с полом. При монтаже моек, раковин в изделиях мебели для кухонь, ванных комнат, лабораторной мебели должна быть предусмотрена их гидроизоляция в местах контакта с поверхностью корпуса изделия мебели.

2.4 При установке изделий мебели в непосредственной близости от нагревательных и отопительных приборов их поверхности во время эксплуатации должны быть защищены от нагрева. Температура нагрева элементов мебели не должна превышать +40С.

## Последовательность сборки:

Шурупами 3\*16 поз. 23 закрепите наконечники поз. 17 на стенки вертикальные поз. 2, 3. Ответные планки петель поз. 19 закрепите шурупами 4\*16 поз. 24 на стенку горизонтальную поз. 4. Евровинтами поз. 14 соедините стенки вертикальные поз. 2, 3 со стенками горизонтальной поз. 4 и вертикальной поз. 5. Таким же образом соедините стенку горизонтальную поз. 4 с плинтусом поз. 7. Стяжкой эксцентриковой поз. 10, 11 соедините стенки вертикальные поз. 2, 3 с крышкой поз. 1. При необходимости мягкий элемент поз. 9 закрепите винтами поз. 18 на крышке поз. 1 (предварительно досверлив имеющиеся отверстия Ø7мм насквозь). Полку поз. 6 установите на полкодержатели поз. 12. Шурупами поз. 24 закрепите петли поз. 19 на двери поз. 8, установите кронштейны поз. 21. Навесьте и отрегулируйте распашную дверь. Закрепите ручку поз. 20, установите заглушки поз. 13, 15.

## Комплектовочная ведомость на фурнитуру

№	Наименование	Кол.
	10 Эксцентрик	4
	11 Дюбель ввинчиваемый DU 232 оцинкован. Ø 5 мм.	4
	12 Полкодержатель металлический	4
	13 Заглушка для эксцентрика	4
	14 Евровинт 7 * 50	10
	15 Заглушка для евровинта	10
	16 Ключ для евровинта	1
	17 Наконечник	4
	18 Винт М6 х 40 с потайной головкой	2
	19 Петля для накладных дверей 0	2
	20 Ручка	1
	21 Кронштейн	2
	22 Амортизатор	2
	23 Шуруп 3 * 16	8
	24 Шуруп 4 * 16	8

### ГАРАНТИЙНЫЙ ТАЛОН

Изготовитель гарантирует соответствие мебели требованиям ГОСТ 16371-2014 "Мебель. Общие технические условия.", ТР ТС 025/2012 "О безопасности мебельной продукции." и ГОСТ 19917-2014 "Мебель для сидения и лежания. Общие технические условия." при соблюдении условий транспортирования, хранения, сборки и эксплуатации. В течении действия гарантийного срока изготовитель рассматривает претензии потребителей по качеству мебели и производит ремонт или замену деталей изделия.

**Гарантийный срок эксплуатации** : мебель бытовая - 24 месяца, мебель для сидения и лежания - 18 месяцев, мебель детская - 18 месяцев, мебель детская для сидения и лежания - 12 месяцев. Гарантийный срок при розничной продаже через торговую сеть исчисляется со дня продажи мебели.

#### Условия гарантии.

Претензии по некомплектности фурнитуры принимаются с предъявлением инструкции по сборке и гарантийным талоном (копия).

Претензии по качеству деталей принимаются с предъявлением этикетки от упаковки.  
Все гарантийные работы производятся только при предъявлении настоящего гарантийного талона.

#### СВИДЕТЕЛЬСТВО О ПРИЕМКЕ. ЗАКАЗ №

Мебель соответствует ГОСТ 16371-2014, ТРТС 025/2012 и ГОСТ 19917-2014 и признана годной к эксплуатации.

Дата выпуска изделия \_\_\_\_\_

Дата реализации \_\_\_\_\_

С условиями гарантийного обслуживания ознакомлен \_\_\_\_\_

Талон сохранять в течении гарантийного срока.

(подпись покупателя)

**Срок службы изделия 10 лет.**

Претензии принимаются по адресу:

606400 Российская Федерация, Нижегородская обл., г.Балахна, ул. Челюскинцев, д. 27.

WEB-адрес: www.olmeko.ru Тел./факс: 8(83144)6-67-77

